

## Tevredenheidsonderzoek 2021

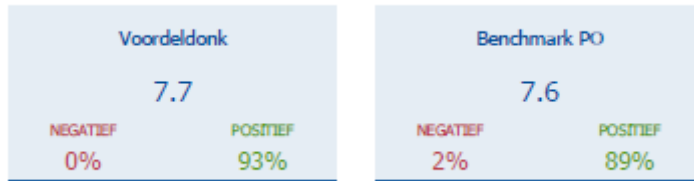
In mei 2021 is het vierjaarlijkse tevredenheidsonderzoek afgenomen onder de ouders, leerlingen groep 6 t/m 8 en de teamleden. Hierbij bedanken wij u hartelijk voor het invullen!

Hieronder vindt u de samenvatting:

### Oudertevredenheid

Van de 173 ouders van Voordeldonk die een uitnodiging hebben ontvangen, hebben 87 ouders de vragenlijst ingevuld. Dit levert een respons op van 50%.

#### Algemene tevredenheid



	Score	Benchmark PO	Afwijking t.o.v. de benchmark	Percentage ontevreden ouders	Percentage tevreden ouders
Leerkracht	8.5	8.4	o	0 %	94 %
Onderwijs	8.2	8.0	o	0 %	96 %
Sfeer	8.2	8.0	o	1 %	93 %
Algemene ontwikkeling	8.0	7.9	o	2 %	92 %
Veiligheid op school	7.8	7.8	o	2 %	88 %
Communicatie	7.8	7.5	+	2 %	86 %
Identiteit	7.6	7.8	o	0 %	82 %
Schoolleiding/directie	7.6	7.7	o	1 %	78 %
Gepersonaliseerd leren	6.7	7.0	-	8 %	53 %

Wij zijn erg blij met de waardering van jullie als ouders als het gaat om de kwaliteit van ons onderwijs en onze leerkrachten.

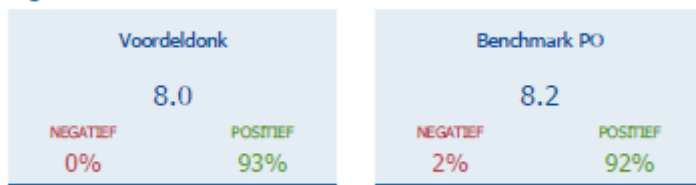
Uiteraard zien we ook verbeterpunten. Ouders geven aan dat het werken aan vaardigheden en aandacht voor kinderen met een ondersteuningsbehoefte voor verbetering vatbaar is.

Ook duidelijkheid over de visie en de koers van de school is gewenst.

Ook onze MR ziet dat bekendheid van de werkzaamheden en de informatie vanuit de MR voor verbetering vatbaar is. Dit zullen zij in het nieuwe schooljaar oppakken.

## Leerlingtevredenheid (groep 6 t/m 8)

### Algemene tevredenheid



	Score	Benchmark PO	Afwijking t.o.v. de benchmark	Percentage ontevreden leerlingen	Percentage tevreden leerlingen
Leerkracht	9.1	9.1	o	2 %	96 %
Gepersonaliseerd leren	8.8	8.5	+	1 %	95 %
Sociale veiligheid	8.7	8.6	o	0 %	88 %
Onderwijs	8.4	8.3	o	1 %	90 %
Praktische vaardigheden	8.0	7.7	+	3 %	82 %

We zijn erg trots op het feit dat ook onze leerlingen ervaren dat er goed les gegeven wordt. Dat is natuurlijk in de eerste plaats, waarvoor ze naar school komen. En daarnaast de waardering van de kinderen voor onze leerkrachten.

Waar wij ook veel waarde aan hechten is de mate van het gevoel van veiligheid die onze leerlingen ervaren. Ook hierbij geven onze leerlingen een hoge score.


Waar de ouders aangeven dat ons onderwijs op gebied van gepersonaliseerd leren verbeterd kan worden, geven onze leerlingen aan hier tevreden over te zijn. Dit is voor ons een onderwerp om nader te onderzoeken.

Een verbeterpunt wat leerlingen aangeven is leren betrouwbare informatie te vinden op internet. Daarnaast geven kinderen aan met name de methodes van wereld oriëntatie saai en verouderd te vinden.

Onze leerlingen kijken uit naar een mooi en schoon nieuw gebouw.

## Medewerkerstevredenheid

### Algemene tevredenheid



	Score	Benchmark PO	Afwijking t.o.v. de benchmark	Percentage ontevreden medewerkers	Percentage tevreden medewerkers
Directeur/locatieleider	8.8	8.3	++	0 %	100 %
Inhoud van het werk	8.7	8.3	+	0 %	95 %
Sfeer	8.3	8.6	-	0 %	95 %
Onderwijs	8.0	8.1	o	0 %	100 %
Samenwerking	8.0	8.3	-	0 %	95 %
Gesprekscyclus	7.9	7.4	++	0 %	94 %
Persoonlijke ontwikkeling	7.9	7.7	o	0 %	89 %
Communicatie	7.8	7.5	+	0 %	80 %
Werkomstandigheden	7.6	7.9	-	15 %	85 %
Identiteit	7.5	7.9	-	0 %	78 %
Werkdruk	6.9	6.1	++	16 %	68 %

Leerkrachten op Voordeldonk voelen zich op school fijn en ervaren een hoge mate van werkplezier.

We kijken uit naar een (schoon) nieuw schoolgebouw met voor eenieder fijne werkplekken.

Ons vak vraagt veel van ons en de mate van het ervaren van werkdruk blijft een aandachtspunt.

Wij nemen de feedback uit deze peiling serieus. We zijn ons bewust van kwaliteitsverbetering en in dit verslag kunt u lezen dat we o.a. op gebied van aanleren van vaardigheden, mediawijsheid en methode wereld oriëntatie overeenkomstige doelen gesteld hebben.

Wij gaan ervoor om onze kwaliteit te waarborgen en ons te blijven ontwikkelen.